

FREELANCER KOMPASS 2017

Die freelancermap-Marktstudie
für Freelancer, Selbstständige und
Freiberufler



VORWORT

Der Freelancer-Markt ist auch im Jahre 2017 in Bewegung. Grund genug für freelancermap, zum zweiten Mal in Folge, eine große Freelancer Umfrage durchzuführen.

Mit 1.112 Teilnehmern zählt der Freelancer-Kompass 2017 zu einer der größten Studien im deutschsprachigen Raum. Schwerpunkte der 46 Fragen waren Einkommen, Auftragslage, Herausforderungen und die Marktentwicklung im Berufsfeld Freelancer.

Wir möchten uns an dieser Stelle bei allen Teilnehmern recht herzlich bedanken und wünschen Ihnen nun viel Spaß beim Lesen des Reports!

Ihr freelancermap Team



“ Die Entwicklung der Auftragslage und Stundensätze spiegelt einen klaren Trend wider: Die **Bedeutung von Freelancern** wird sowohl für Unternehmen als auch für den gesamten Arbeitsmarkt **zunehmen**. ”

Thomas Maas | *CEO freelancermap GmbH*



AGENDA

● FINANZEN

Stundensatz, Umsatz, Gewinn,
Einkommenszufriedenheit

● SELBSTSTÄNDIGKEIT

Herausforderungen, Vorteile, Nachteile,
Projektdauer, Auslastung

● DEMOGRAFIE

Herkunft, Einkommensunterschiede, Bildung,
Fachgebiet, Branche, Unternehmensgröße

● AUSBLICK 2018

Prognosen, Marktentwicklung, Auftragslage



FINANZEN

STUNDENSATZ 2017

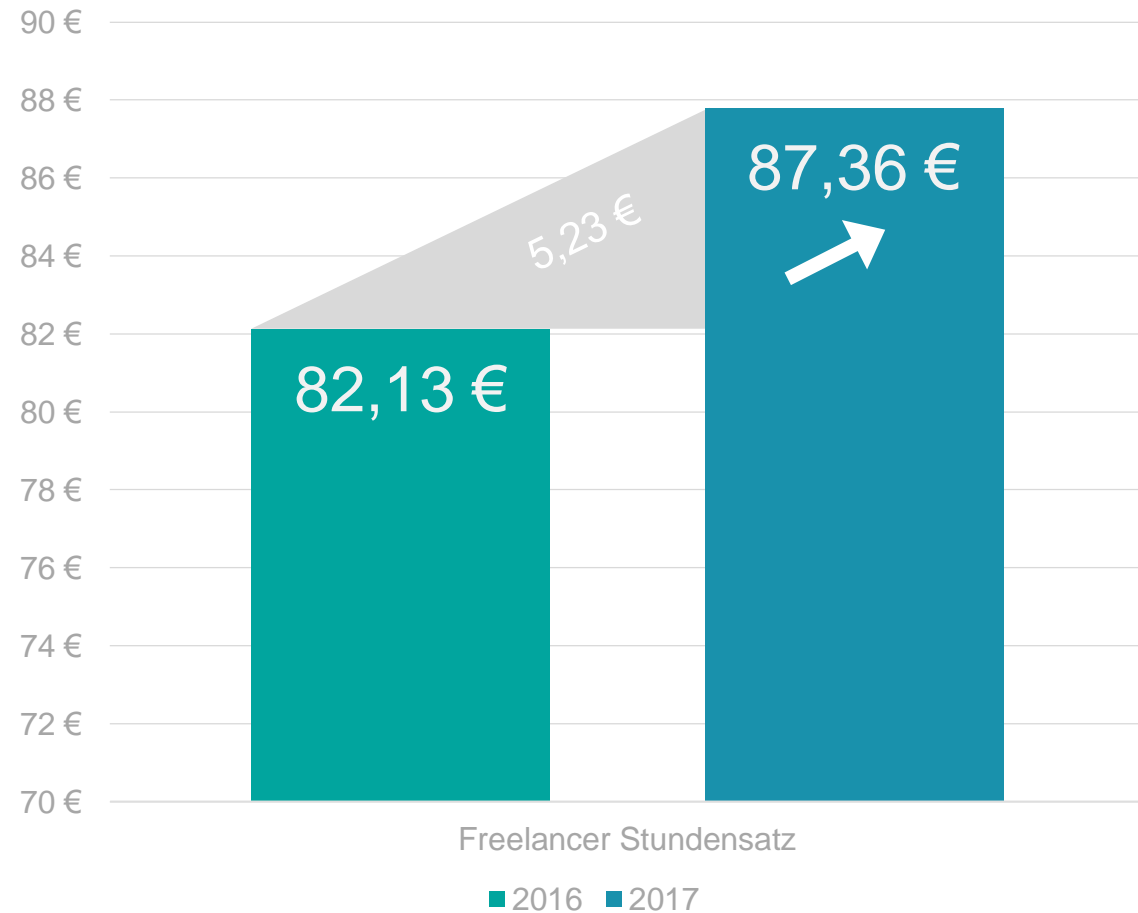
Wie hoch ist Ihr aktueller All-inklusive-Stundensatz? (=Netto-Stundensatz, der alles beinhaltet außer Umsatzsteuer)

87,36 €

2016 lag der durchschnittliche Stundensatz noch bei **82,13 €**.

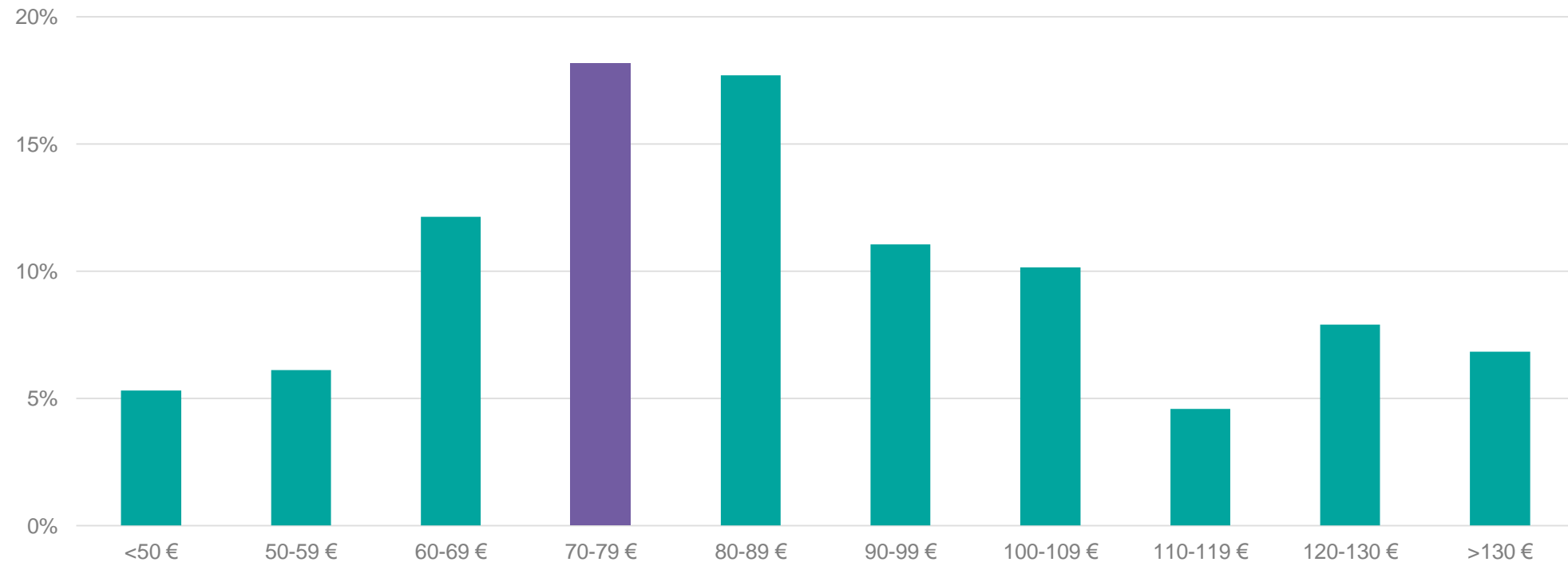
2017 erhöht sich der Stundensatz um **5,23 €** auf **87,36 €**.

Dies bedeutet eine **Steigerung** um **6,37 %**.



STUNDENSATZ

Verteilung

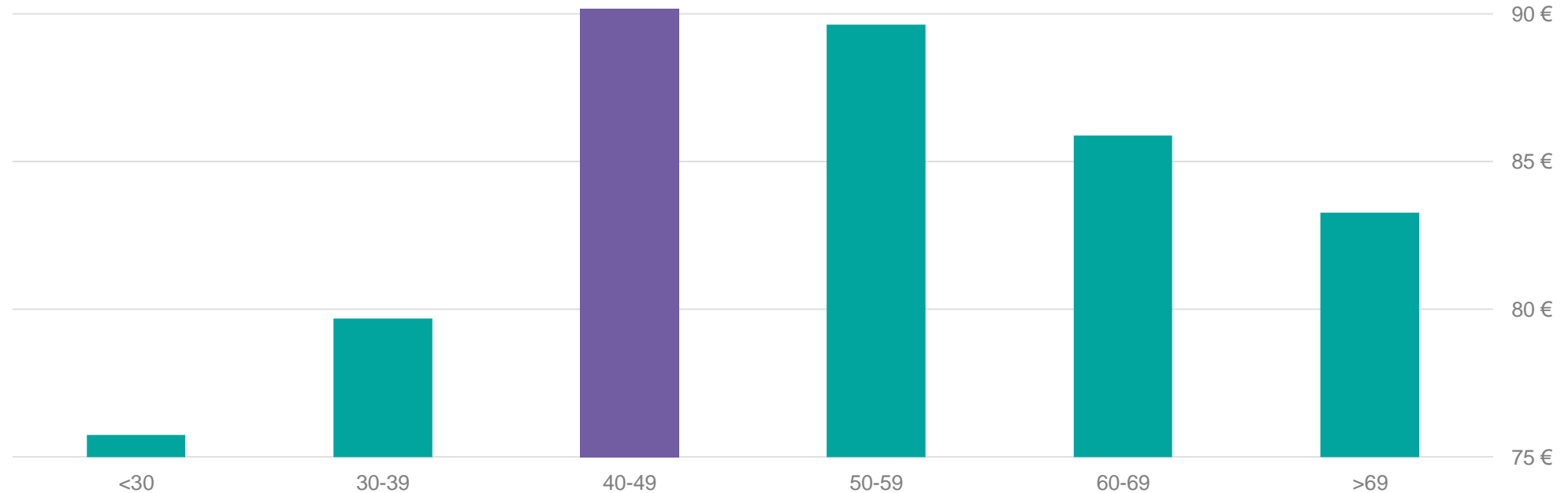


18,17% der Freelancer setzen einen Stundensatz zwischen 70-79 € an.

17,72 % lassen sich 80-89 € bezahlen. Nur **5,31 %** erhalten **weniger als 50 €** pro Stunde.

STUNDENSATZ

Stundensatzunterschiede anhand des Alters



90,17 €

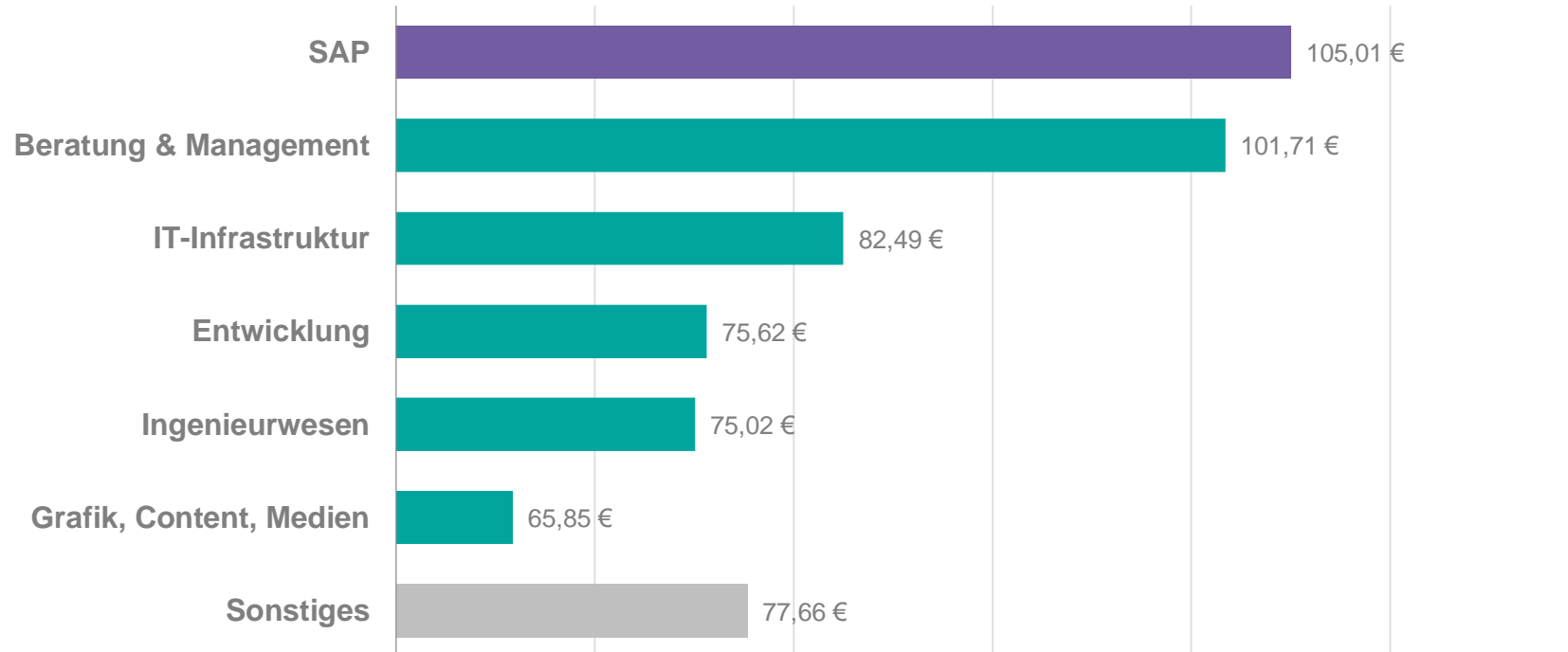
erhalten Freelancer zwischen 40 und 49 Jahren.

Die junge Generation (**unter 30** Jahren) erhält mit **75,74 €** den niedrigsten Stundensatz.

Ab 50 Jahren sinkt der Stundensatz wieder . Die über 69-jährigen erhalten im Durchschnitt 83,26 €.

FACHGEBIET

Stundensatz nach Fachgebiet



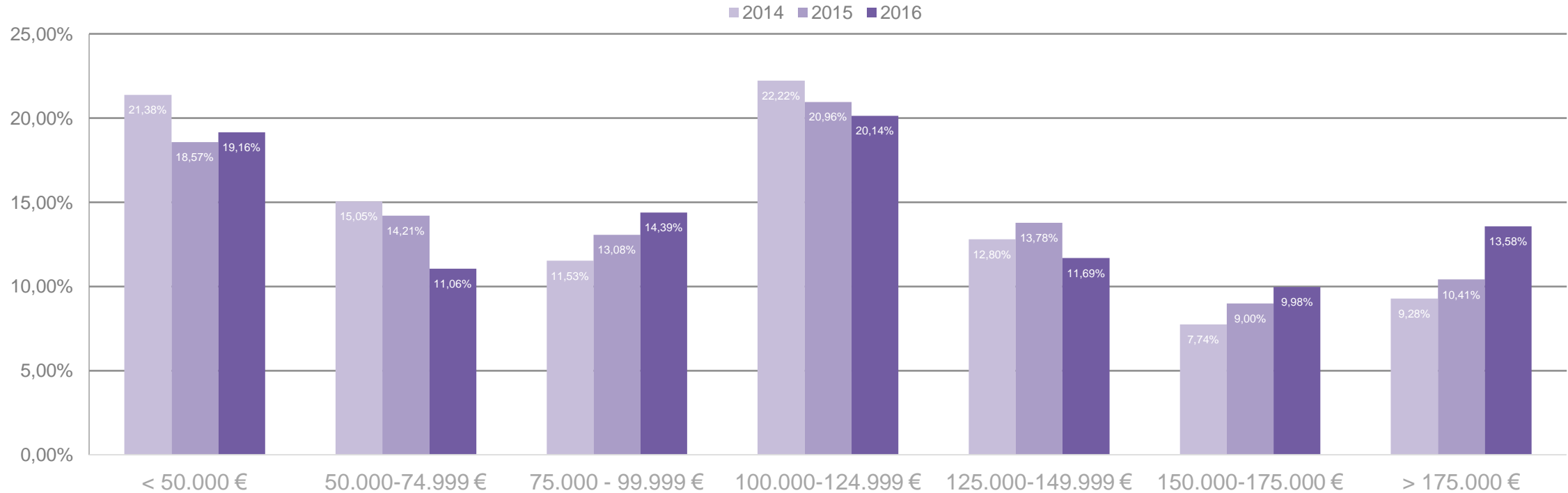
105 € bekommen **SAP** Freelancer im Durchschnitt pro Stunde.

Platz 2 belegt der Bereich **Beratung & Management** mit **101,71 €**.

Die geringsten Stundensätze werden im Bereich Grafik, Content, Medien bezahlt (65,85 €).

BRUTTOUMSATZ

Wie hoch war Ihr Bruttoumsatz im Jahr 2014, 2015 und 2016?

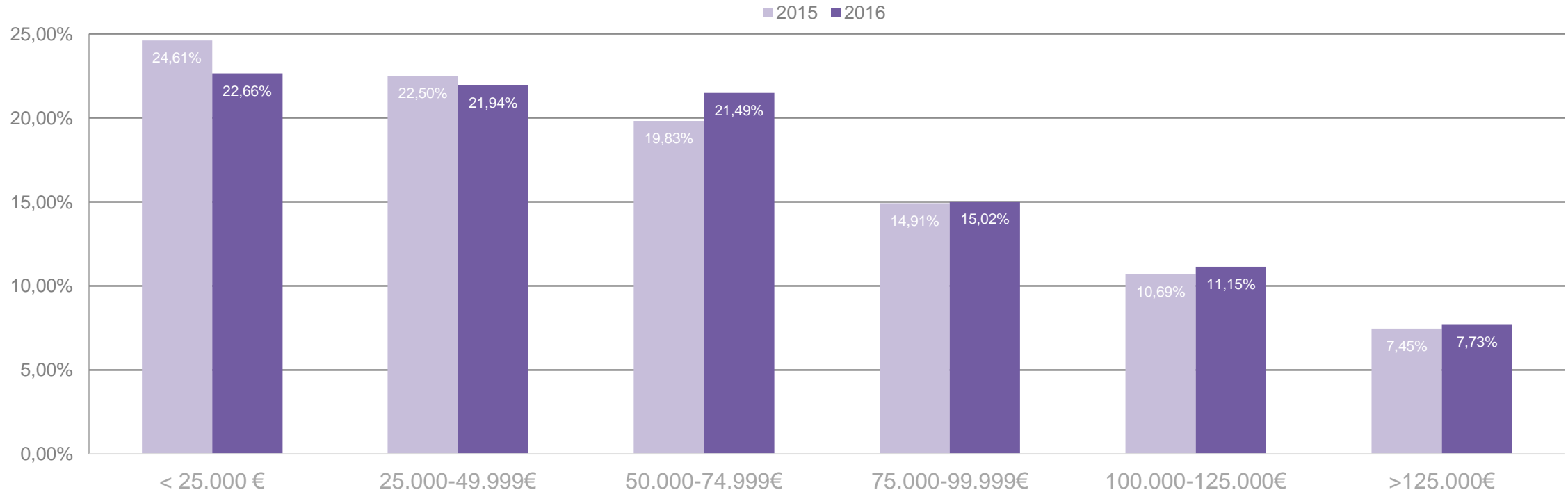


BRUTTOUMSÄTZE STEIGEN

Die Umsätze bis 75.000 € nehmen jährlich ab. 2014 lag der Anteil noch bei **36,43 %**. 2016 reduzierte sich der Wert auf **30,22 %**. Im Gegensatz dazu steht die magische **100.000 € Grenze**. Darüber konnten 2014 nur **52,04 %** kommen. 2016 lagen schon **55,39 % über 100.000 €**.

BRUTTOGEWINN

Wie hoch war Ihr Bruttogewinn 2016?

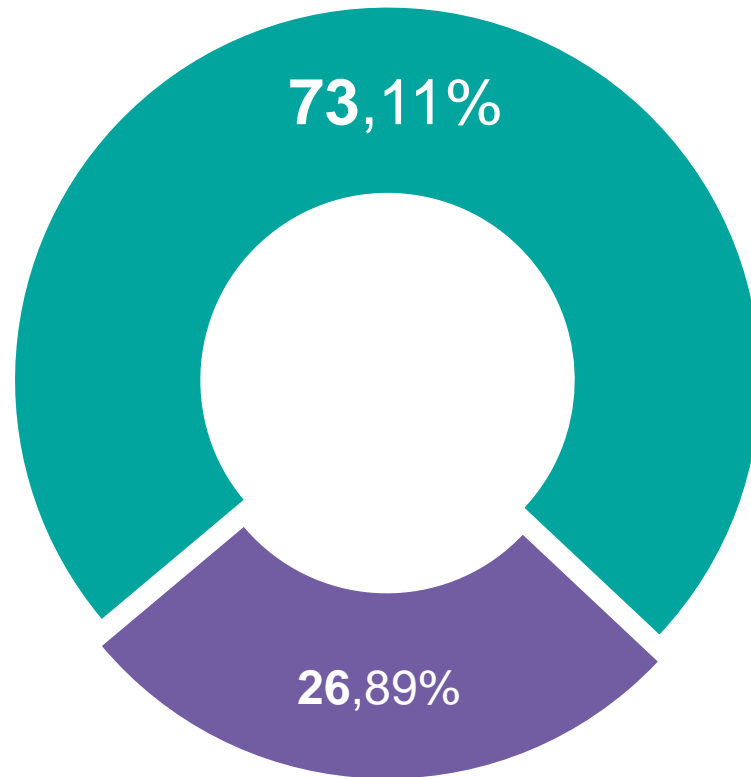


BRUTTOGEWINNE STEIGEN

Der Anteil an Freelancern mit Gewinnen bis 49.999 € nimmt von 2015 (**47,11 %**) bis 2016 (**44,60 %**) ab. Der Anteil mit über 50.000 € Bruttogewinn nimmt hingegen zu: Von 52,88 % auf **55,39 %**.

EINKOMMENSZUFRIEDENHEIT

Sind Sie mit Ihrem Einkommen zufrieden?



■ Ja ■ Nein

JA

73,11 % sind mit ihrem Einkommen **zufrieden**.

NEIN

26,89 % sind mit ihrem Einkommen **nicht zufrieden**.

Gerade Freelancer mit wenig Projekterfahrung erhalten in der Regel einen niedrigeren Stundensatz.


STUNDENSATZVERGLEICH

Wie unterscheiden sich die Stundensätze der weiblichen und männlichen Freelancer?

FRAUEN

84,62 €

Der durchschnittliche Stundensatz der weiblichen Freelancer liegt damit um **3,02 €** hinter dem Stundensatz der männlichen Kollegen.



MÄNNER

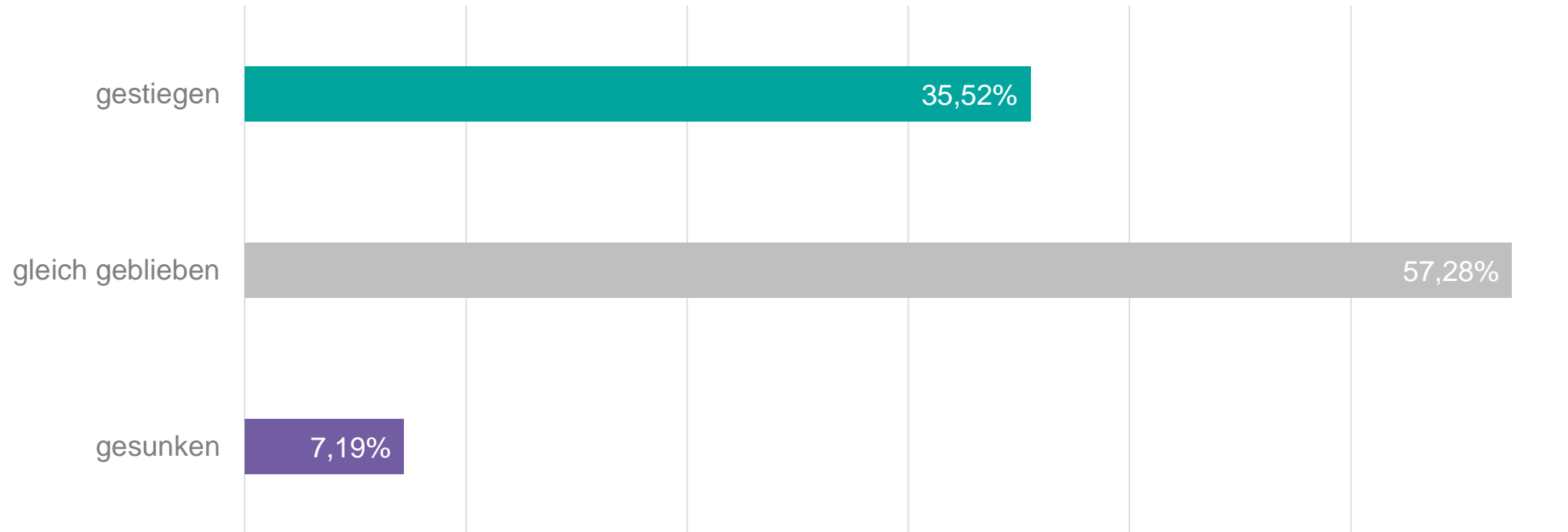
87,64 €

2016 lag der Stundensatz der Männer noch bei **81,83 €**. Dies entspricht einer Erhöhung um **5,81 €**.



STUNDENSATZENTWICKLUNG

Wie hat sich Ihr Stundensatz 2016 entwickelt?



35,52% haben ihren **Stundensatz im Jahr 2016 erhöht**.

Die Mehrheit der Freelancer (57,28%) haben den Stundensatz **nicht verändert**.

Fast jeder zehnte Freiberufler musste seinen Stundensatz **senken** (7,19%).

STUNDENSATZ D-A-CH

● DEUTSCHLAND

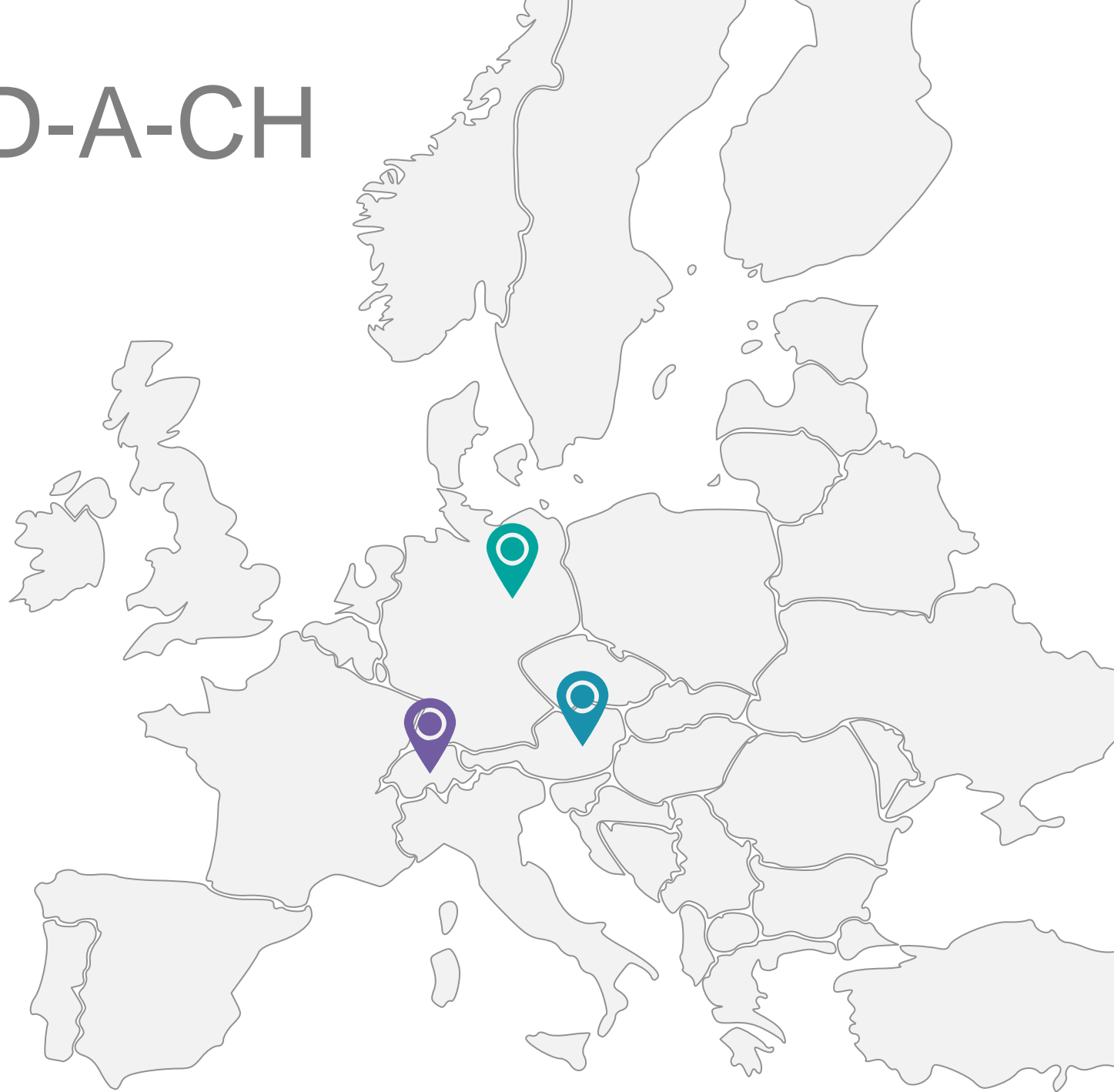
84,40 €

● ÖSTERREICH

90,98 €

● SCHWEIZ

116,97 €



STUNDENSATZ

Durchschnittliche Verteilung nach Bundesland

über 90 €

Hamburg 93,13 €

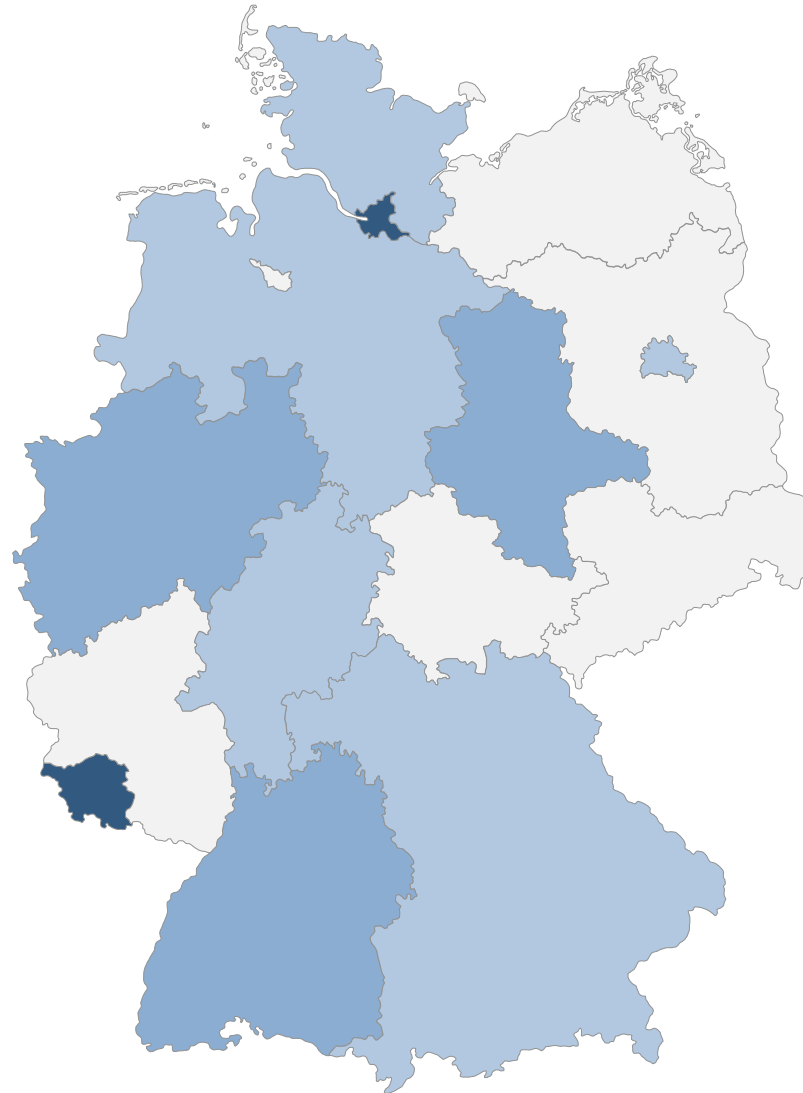
Saarland 91,00 €

85 – 90 €

Nordrhein-Westfalen 88,34 €

Sachsen-Anhalt 87,56 €

Baden-Württemberg 86,77 €



80 – 84,99 €

Bayern 84,60 €

Hessen 84,50 €

Schleswig-Holstein 82,31 €

Niedersachsen 81,11 €

Berlin 80,84 €

unter 80 €

Brandenburg 76,71 €

Bremen 73,50 €

Rheinland-Pfalz 73,41 €

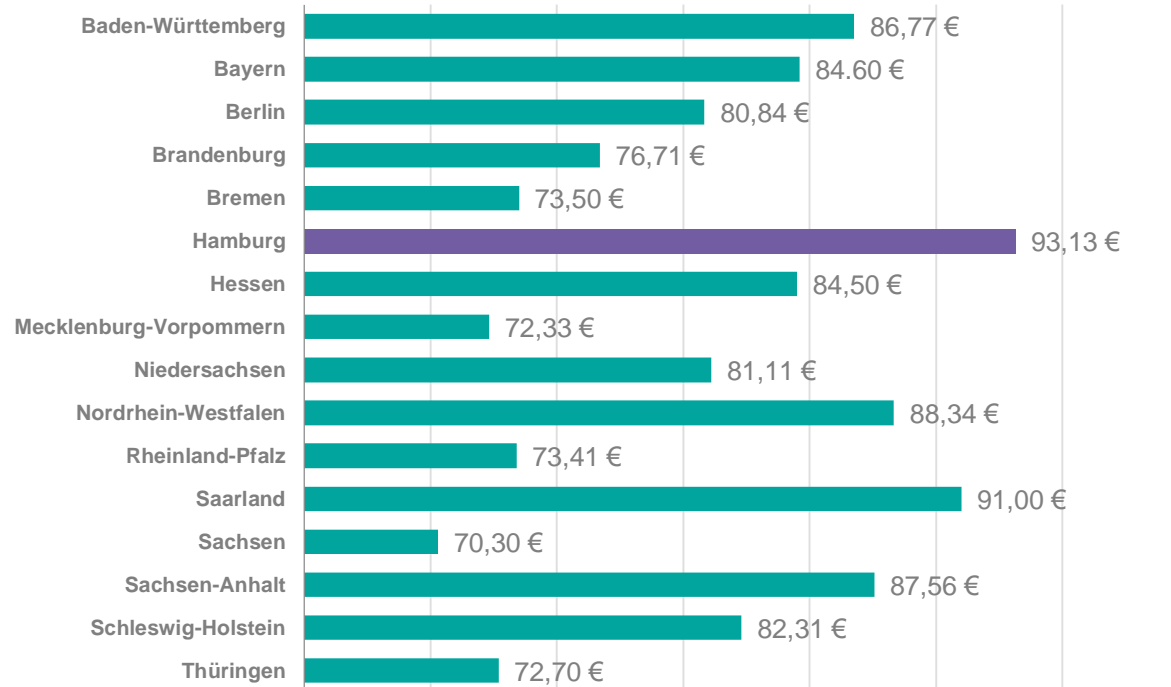
Thüringen 72,70 €

Mecklenburg-Vorpommern 72,33 €

Sachsen 70,30 €

BUNDESLAND

Stundensatzvergleich nach Bundesländern



93,13€ pro Stunde erhalten Freelancer in **Hamburg**.

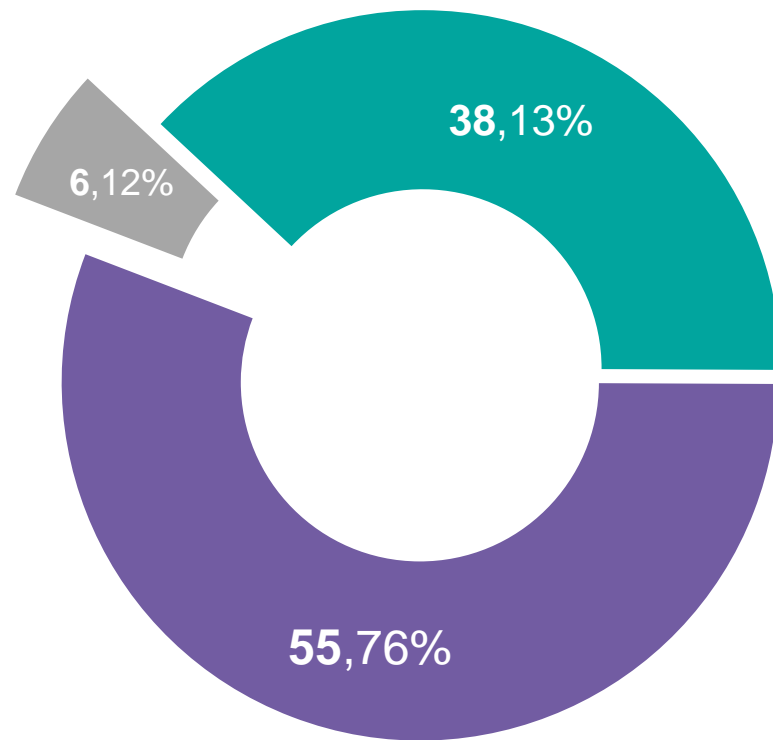
Den letzten Platz belegt **Sachsen** mit 70,30 €.



SELBSTSTÄNDIGKEIT

FREELANCER TYP

Welche Bezeichnung trifft eher auf Sie zu?



■ Einzelkämpfer ■ Teamplayer ■ Sonstiges

EINZELKÄMPFER

38,13% geben an, Einzelkämpfer zu sein

TEAMPLAYER

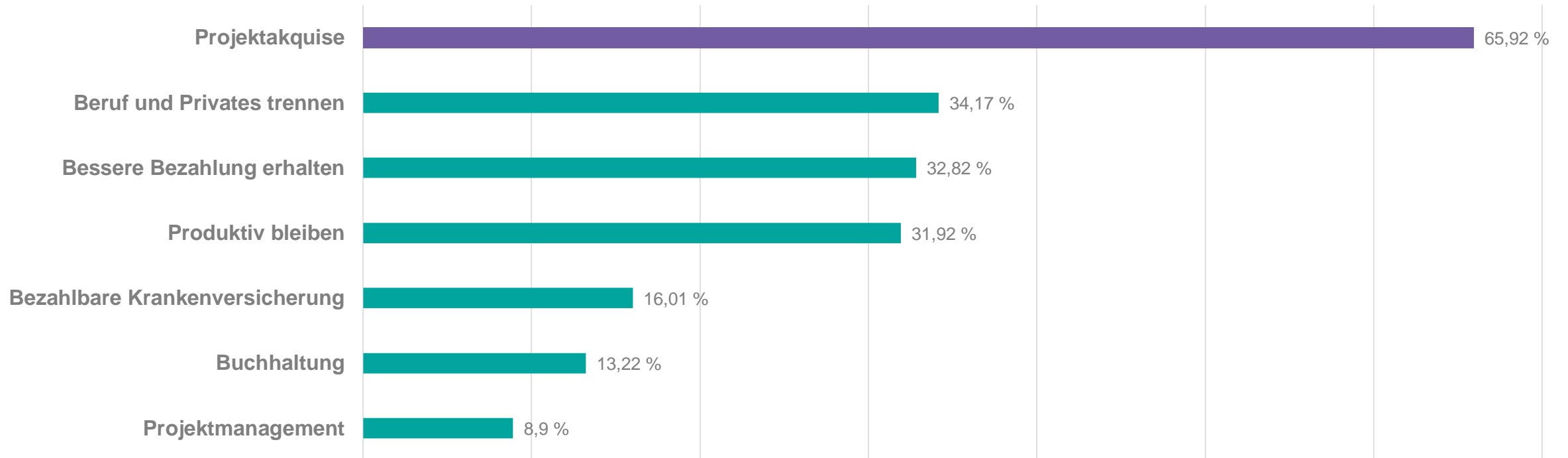
55,76% sehen sich als Teamplayer

SONSTIGES

6,12% bezeichnen sich als „beides“, „Problemlöser“, „externer Kollege“, „Integrator“, „Brückenbauer“, „teamfähiger Einzelkämpfer“ oder „Trouble Shooter“

HERAUSFORDERUNGEN

Was sind die größten Herausforderungen als Freelancer?

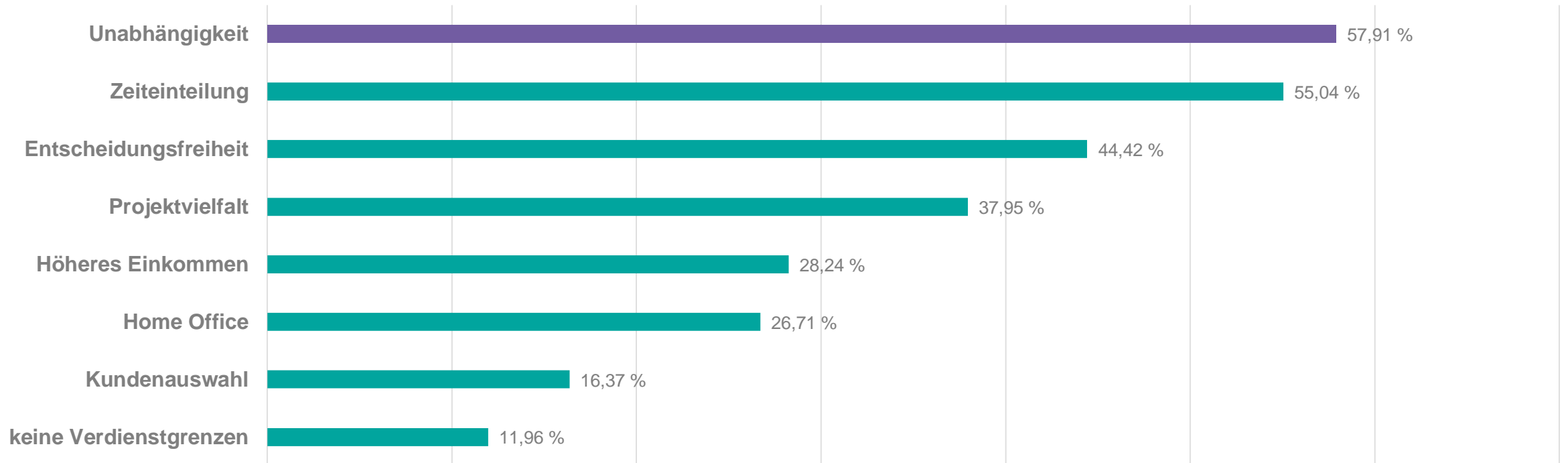


65,92% sehen die **Projektakquise** als größte Herausforderung der Selbstständigkeit.

Platz 2 belegt die **Trennung von Beruf und Privatem** mit 34,17 %. Buchhaltung (13,22 %) und Projektmanagement (8,9 %) stellen für viele Freelancer keine Herausforderung dar.

VORTEILE ALS FREELANCER

Welche Vorteile der Selbstständigkeit halten Sie für besonders wichtig?

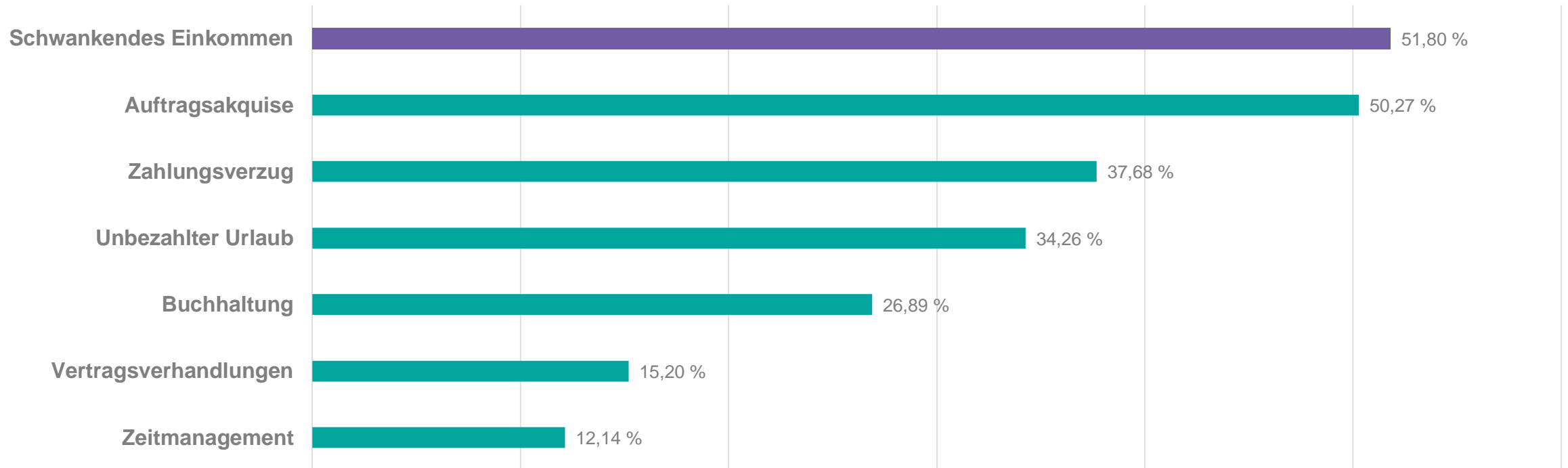


57,91% sehen die **Unabhängigkeit** als wichtigsten Vorteil der Selbstständigkeit.

Platz 2 belegt die **Zeiteinteilung** mit 55,04 %. Die **Entscheidungsfreiheit** halten 44,42 % als wichtig. Keine Verdienstgrenzen zu haben ist nur für 11,96 % ein wichtiger Vorteil.

NACHTEILE ALS FREELANCER

Welche Nachteile sind besonders unangenehm?

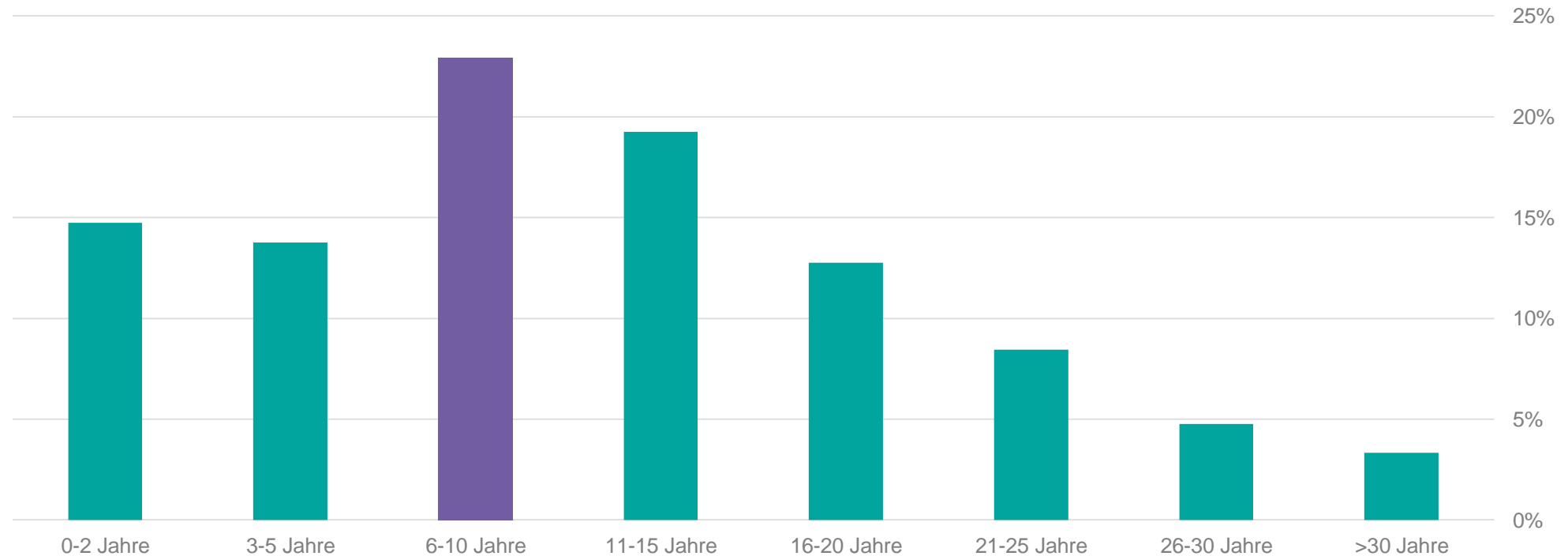


51,8% der Freelancer sehen das schwankende Einkommen als **größten Nachteil**.

Die **Auftragsakquise** ist für 50,27 % der zweitgrößte Nachteil. Das **Zeitmanagement** scheint mit gerade mal 12,14 % **kein Problem** zu sein.

DAUER SELBSTSTÄNDIGKEIT

Seit wievielen Jahren sind Sie selbstständig?

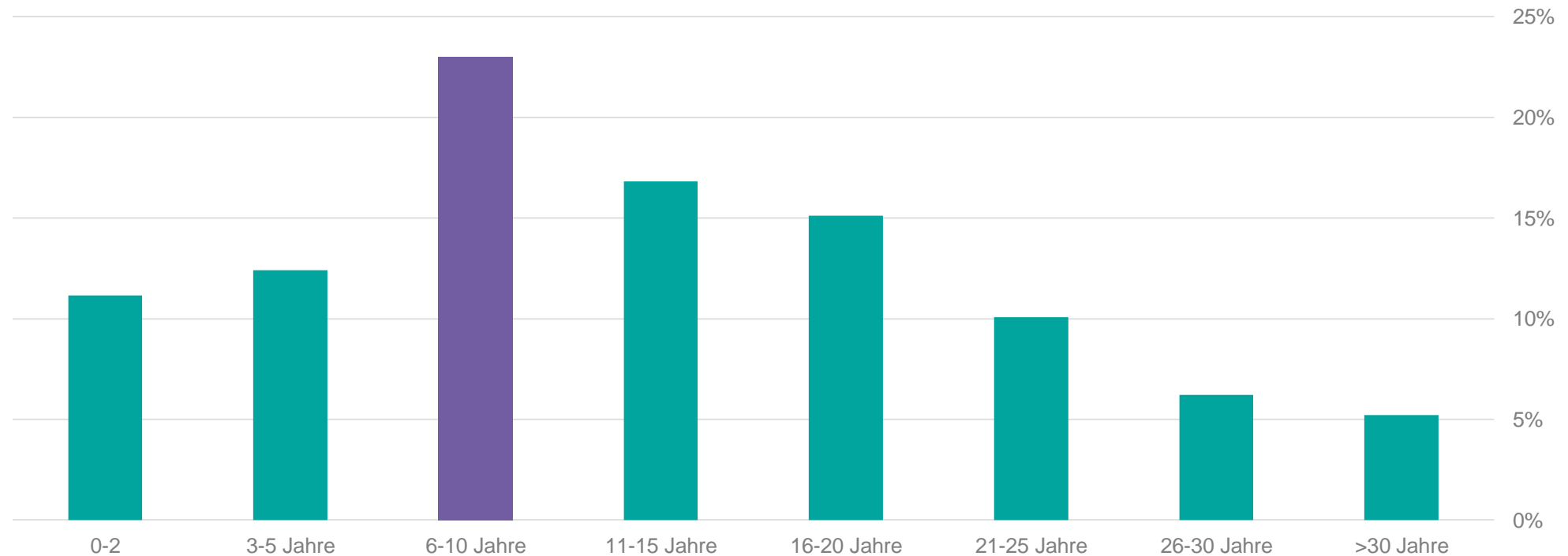


11,9 Jahre sind Freelancer im Durchschnitt bereits selbstständig.

28,51% der Freelancer sind seit weniger als 6 Jahren selbstständig. **71,5%** üben **6 Jahre oder länger** ihre Selbstständigkeit aus.

BERUFSERFAHRUNG

Wieviele Jahre Berufserfahrung haben Sie gesammelt, bis Sie Freelancer wurden?

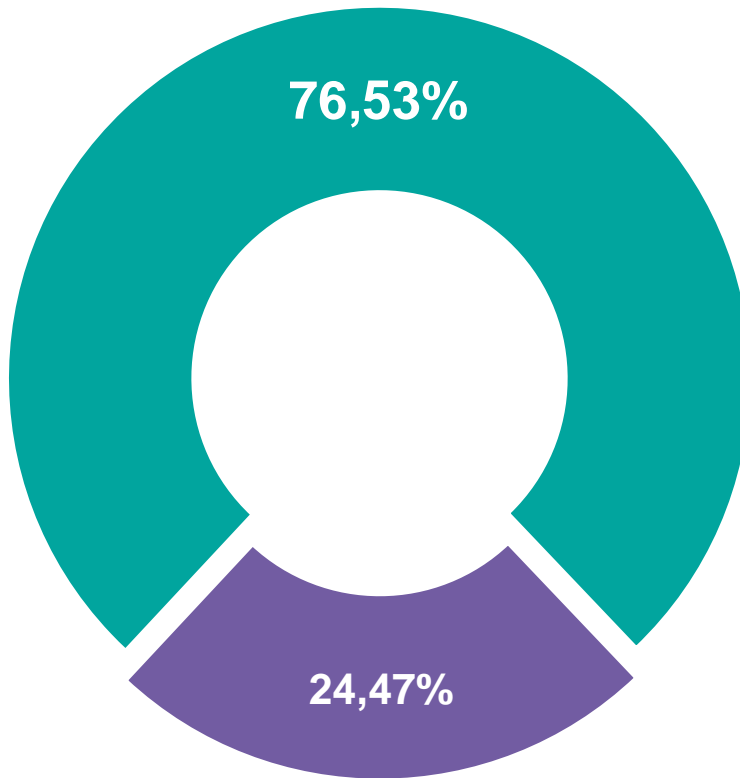


13,64 Jahre Berufserfahrung werden im Durchschnitt gesammelt, bis man Freelancer wird.

46.58% der Freelancer waren **weniger als elf Jahre angestellt**. 11,15% wagen schon nach unter drei Jahren den Schritt in die Unabhängigkeit. 12,41% innerhalb von 3-5 Jahren.

PROJEKTAUSLASTUNG

Befinden Sie sich aktuell im Projekt?



■ IM PROJEKT ■ NICHT IM PROJEKT

JA

76,53 % sind zur Zeit mit Projektarbeit ausgelastet.

Bei Stundensatzkalkulationen rechnen viele Freelancer mit einer Projektauslastungsquote von 0,7.

NEIN

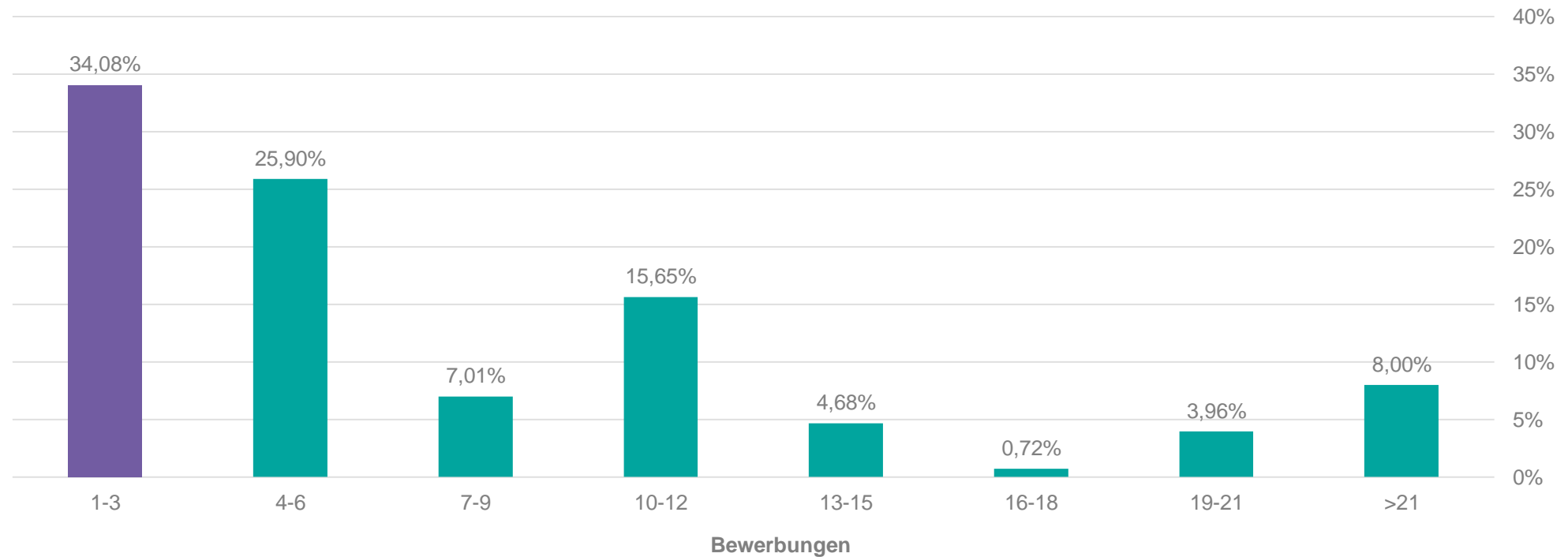
24,47 % gaben an, aktuell nicht im Projekt zu sein.

Häufigste Gründe:

Schlechte Auftragslage oder Zeit zwischen Projekten

BEWERBUNGEN

Auf wieviele Projekte bewerben Sie sich durchschnittlich, bevor ein Vertrag zu Stande kommt?



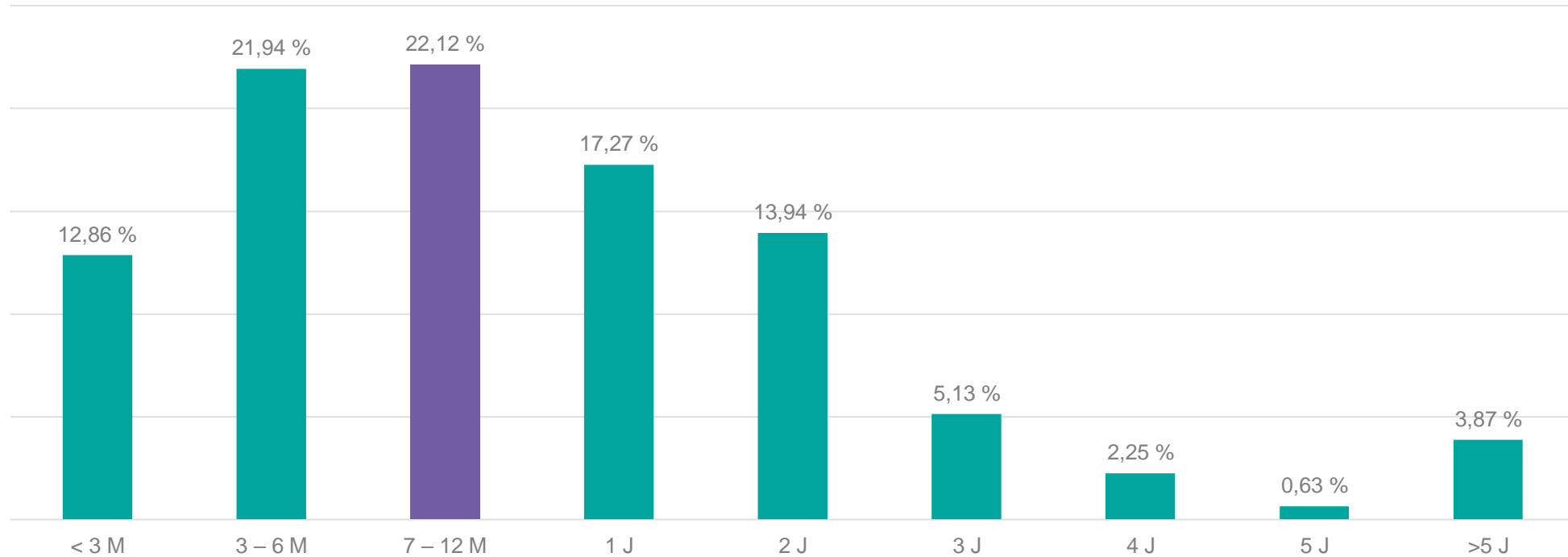
60 % der Freelancer schicken bis zu sechs Bewerbungen, bis ein Vertrag zu Stande kommt.

15,65 % schicken 10–12 Bewerbungen für einen Abschluss. Nur **17 %** der Freelancer brauchen **mehr als 13 Anläufe**.

Insgesamt liegt die **durchschnittliche Anzahl** bei **8,75** Bewerbungen für eine erfolgreiche Zusammenarbeit.

PROJEKTDAUER

Wie lange sind Sie durchschnittlich im Projekt?

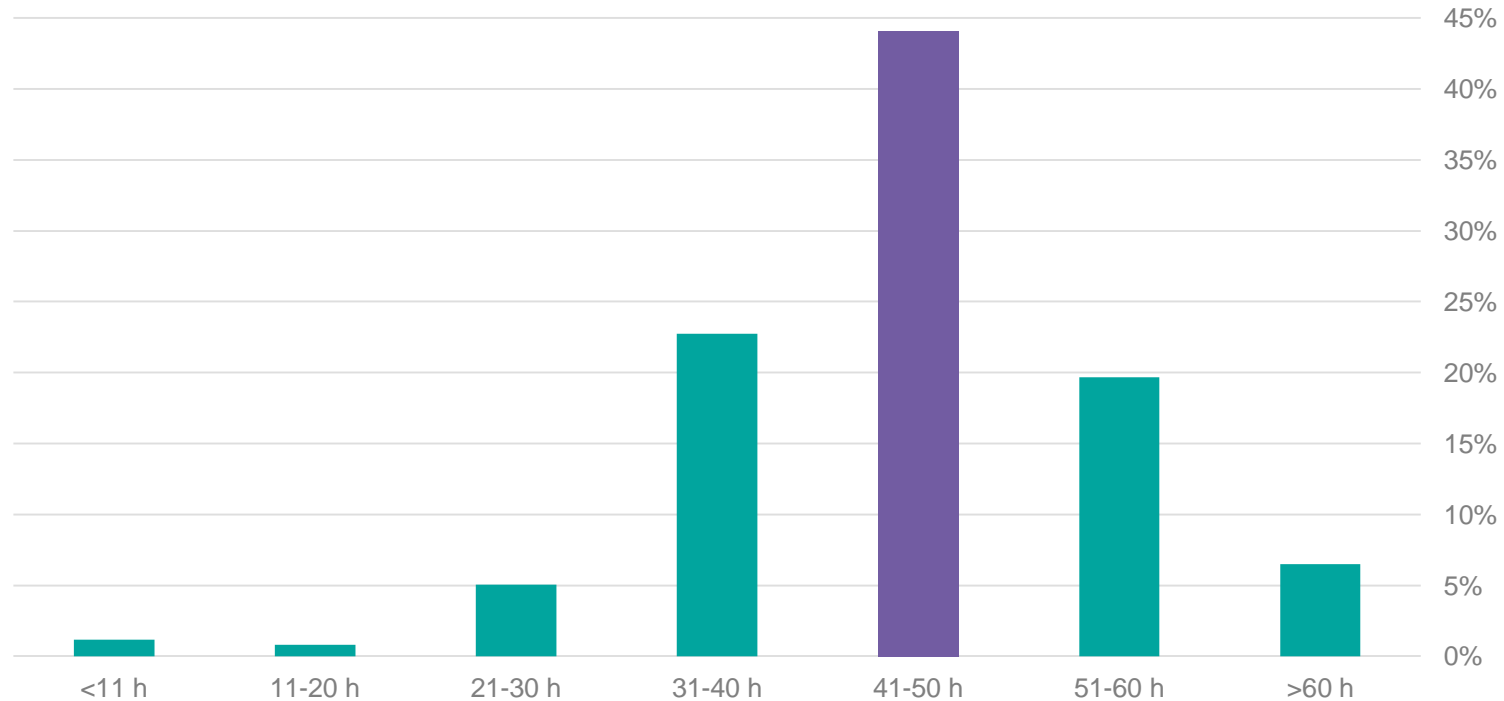


56,92% der Freelancer sind bis zu 12 Monate in einem Projekt.

Nur 3,87 % sind länger als 5 Jahre im gleichen Unternehmen beschäftigt.

ARBEITSZEIT

Wieviele Stunden arbeiten Sie pro Woche?



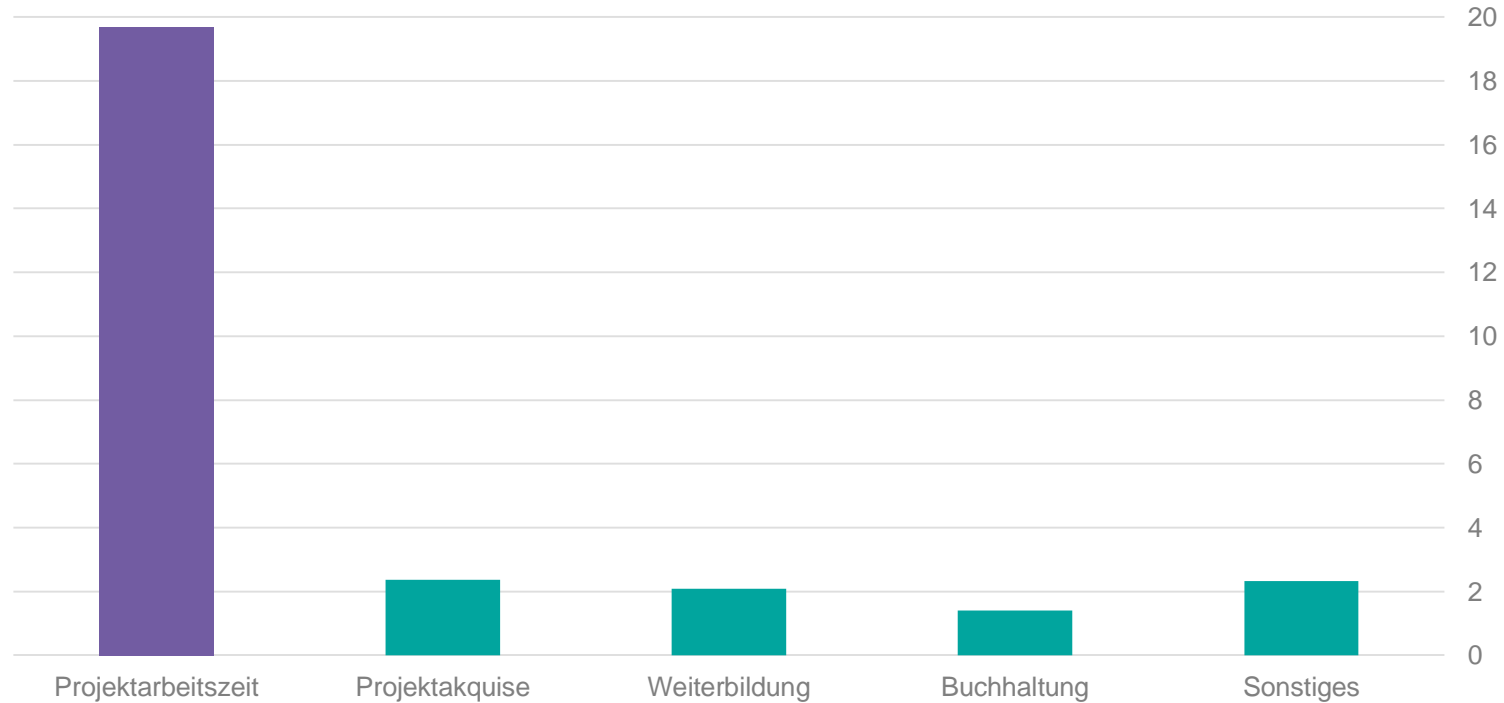
47,15 h arbeiten Freelancer durchschnittlich pro Woche.

Der Großteil (44,07%) wendet 41-50 Stunden Arbeitszeit auf. Nur 6,48% kommen auf über 60 Stunden.

Frauen arbeiten im Schnitt **47,48** Stunden. **Männer** hingegen **47,12** Stunden – ein geringer Unterschied.

ZEITAUFTeilUNG

Wie teilt sich Ihre monatlich verfügbare Arbeitszeit von 30 Tagen auf?

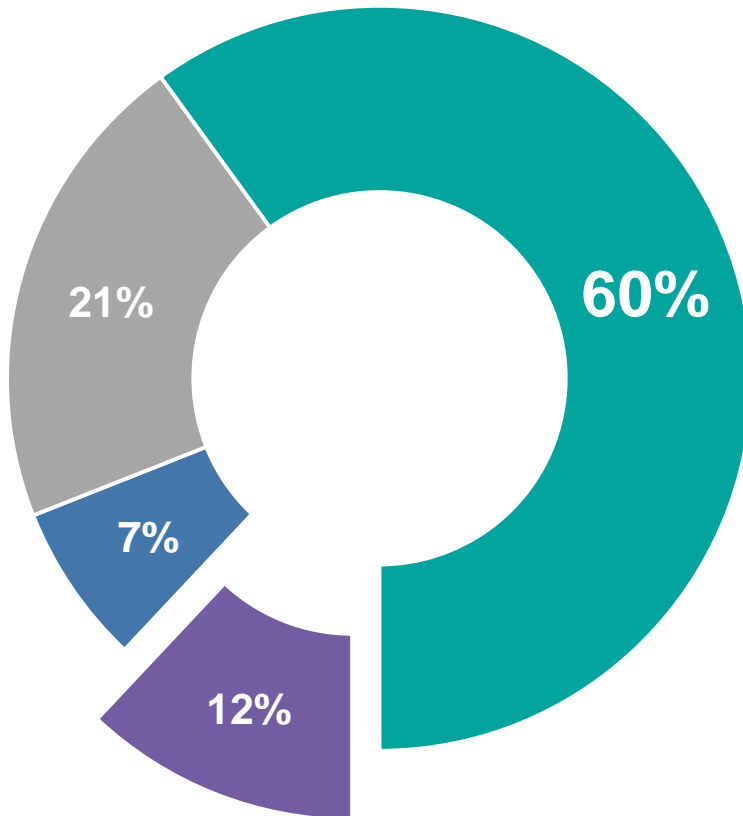


19,7 Tage können Freelancer durchschnittlich pro Monat für **Projektarbeitszeit** nutzen.

2,37 Tage werden für die **Projektakquise** verwendet. Auch für Weiterbildung sind 2,08 Tage reserviert.

FREELANCER VS FESTANSTELLUNG

Verdienen Sie mehr als Ihre Kollegen in Festanstellung?



■ JA ■ NEIN ■ GENAUSO VIEL ■ WEISS NICHT

JA

60% der Freelancer sind der Meinung, dass sie **mehr verdienen** als festangestellte Kollegen.

NEIN

12% denken, dass sie **schlechter** bezahlt werden.

GENAUSO VIEL

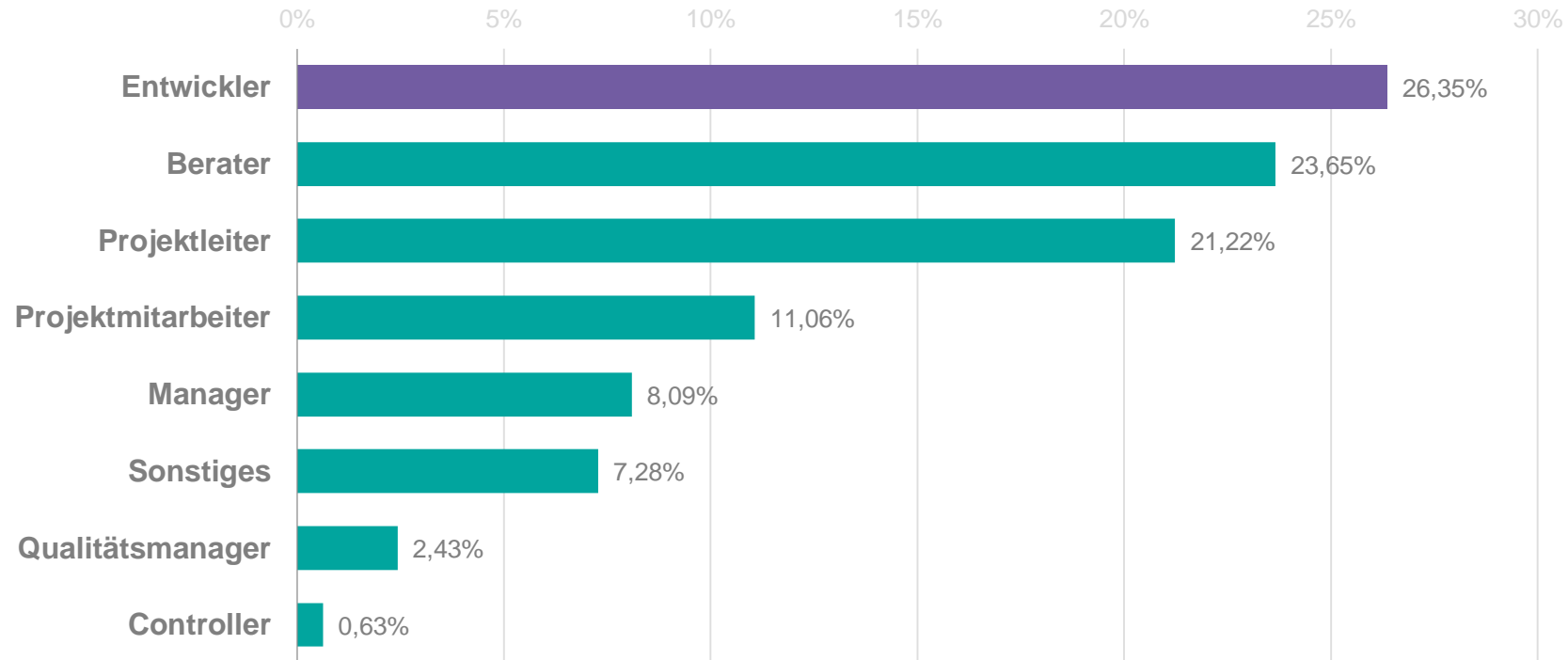
7% schätzen den Verdienst auf **gleichem Niveau** ein.

WEISS NICHT

21% **wissen nicht**, ob sie mehr verdienen, als ihre festangestellten Kollegen.

ROLLE IM PROJEKT

Welche Rolle haben Sie im aktuellen (oder letzten) Projekt?

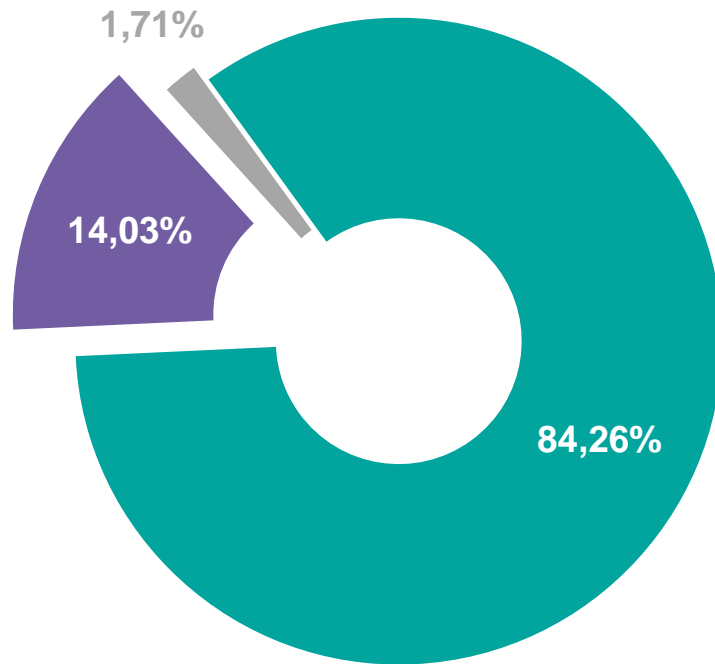


26,35% der Freelancer gaben als Rolle **Entwickler** an.

Dicht gefolgt dahinter: Berater (23,65%) und Projektleiter (21,22%). Zusammen machen diese drei Rollen 71,22% aus.

BESCHÄFTIGUNG

Wollen Sie weiterhin als Freelancer arbeiten?



- Ja
- Nein, ich würde in Festanstellung wechseln, wenn das Gehalt passt
- Nein, ich will in Festanstellung wechseln.

JA

84,26% wollen weiterhin als Freelancer arbeiten – die überwiegende Mehrheit.

NEIN

14,03% würden in Festanstellung wechseln, wenn das **Gehalt passt**.

NEIN

Nur 1,71% wollen generell wieder zurück in die Festanstellung.



MEHR STATISTIKEN?

● FINANZEN

Stundensatz, Umsatz, Gewinn,
Einkommenszufriedenheit

● SELBSTSTÄNDIGKEIT

Herausforderungen, Vorteile, Nachteile,
Fehler, Skills, Erfahrungen

● DEMOGRAPHIE

Herkunft, Einkommensunterschiede, Alterstruktur,
Bildung, Fachgebiet, Branche

● AUSBLICK 2018

Prognosen, Marktentwicklung, Auftragslage



PDF DOWNLOADEN